

INAIL

ISTITUTO NAZIONALE PER L'ASSICURAZIONE:
CONTRO GLI INFORTUNI SUL LAVORO

INCENTIVI ALLE IMPRESE PER LA REALIZZAZIONE DI INTERVENTI IN MATERIA DI SALUTE E SICUREZZA SUL LAVORO art. 11 comma 5 del D.Lgs. 81/2008 e s.m.i.

Invio della domanda on line ai sensi dell'art. 12 dell'avviso pubblico quadro 2015

Regole tecniche e modalità di svolgimento

INDICE

1. Premessa	3
2. Prerequisiti	3
3. Svolgimento della procedura di invio della domanda	5
3.1 Fase 1 (autenticazione ed acquisizione dell'indirizzo per l' "Accesso allo sportello")	5
3.2 Fase 2 (acquisizione dell'indirizzo di invio).....	7
3.3 Fase 3 (invio codice identificativo)	8
4. Avvertenza	8
5. Comportamento degli utenti.....	8

1. Premessa

L' art. 12 dell'avviso pubblico 2015 prevede che la domanda di ammissione al contributo debba essere inviata utilizzando il codice identificativo attribuito alla domanda stessa.

Tale codice identificativo, rilasciato al termine della fase di compilazione on line della domanda, dovrà essere inviato mediante lo "sportello informatico", ossia tramite una procedura informatica all'uopo realizzata.

Scopo del seguente documento è descrivere le modalità di utilizzo della suddetta procedura, gli aspetti tecnici e i comportamenti da tenere da parte dell'utente.

2. Prerequisiti

L'utente dovrà accertarsi di avere un codice identificativo valido.

Si ricorda che esso consiste in una stringa di 65 caratteri che è stata attribuita al momento del salvataggio definitivo della domanda e che è visualizzabile in procedura di compilazione seguendo le indicazioni riportate nel punto 6 del Manuale Utente ISI 2015.

Si precisa che il primo carattere della stringa può essere il segno "+" o il segno "-" ed è parte integrante del codice identificativo.

Essendo la procedura di invio informatizzata, l'utente dovrà disporre necessariamente di:

- Un PC con installato uno tra i seguenti web browser: Internet Explorer 8 o versioni successive, Firefox o Chrome 31 o versioni successive, Safari 7.1 o versioni successive. L'utilizzo di altri browser non assicura la corretta apertura oppure la visione integrale della pagina del click-day.
- Un collegamento ad Internet.

E' cura dell'utente verificare il corretto ed efficiente funzionamento dei propri dispositivi informatici nonché della qualità della connessione ad Internet e degli altri dispositivi hardware e software (es. firewall, Intrusion Prevention System, antivirus, access point, etc.) eventualmente presenti.

Nei giorni antecedenti all'apertura dello sportello telematico l'Istituto metterà a disposizione una pagina web raggiungibile al seguente indirizzo <http://demoisi.inail.it/visualizzatore.html> al fine di verificare le condizioni di visualizzazione onde eventualmente operare un adeguamento alle proprie esigenze del browser, della risoluzione e di ogni altro parametro.

La pagina esposta a fini di test avrà le stesse dimensioni in visualizzazione di quella che sarà utilizzata per il click day, mentre il codice html e le scritte presenti potranno essere diverse:



**INAIL AVVISO PUBBLICO QUADRO 2015
INCENTIVI ALLE IMPRESE PER LA REALIZZAZIONE DI INTERVENTI
IN MATERIA DI SALUTE E SICUREZZA SUL LAVORO
art. 11 comma 5 D.Lgs 81/2008 s.m.i.**

SPORTELLO INFORMATICO PER L'INVIO DELLA DOMANDA ON LINE

XX XXXXXXXX XXXXXXXX XXXXXXXXXXXX XXXXXXXX

XXXXXXXXXX XXXXXXXX XXXXXXXXXXXX XXXXXXXXXXXX XXXXXXXX XXXXXXXXXXXXXXXX

XXXXXX

* Campo obbligatorio.

Nella pagina web esposta ai fini di test, raggiungibile nei giorni precedenti il click-day, verrà collocata una zona contrassegnata con XXX che, nel giorno di apertura dello sportello informatico, verrà sostituita con uno spazio dove saranno visualizzabili uno o più semplici quesiti, della medesima difficoltà, finalizzati a prevenire e bloccare l'uso di strumenti automatizzati (robot) per l'invio multiplo del codice identificativo.

Eventuali problemi che si verificano nella configurazione del dispositivo utilizzato per l'invio e/o del browser, che sono nella disponibilità esclusiva dell'impresa, non sono imputabili all'Istituto.

3. Svolgimento della procedura di invio della domanda

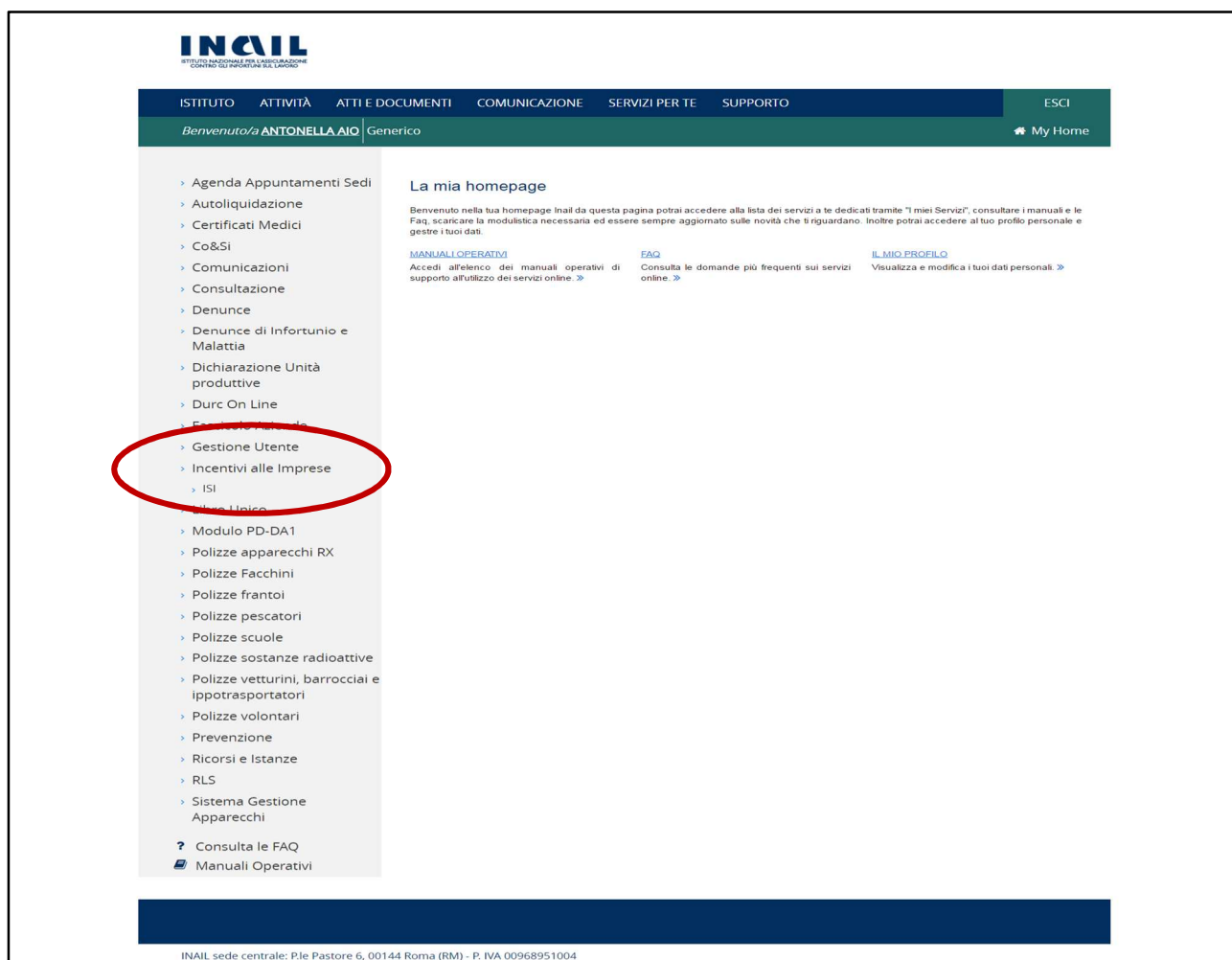
L'invio telematico della domanda di finanziamento si traduce nell'inoltro del codice identificativo.

L'iter procedurale si articola in tre fasi.

3.1 Fase 1 (autenticazione ed acquisizione dell'indirizzo per l' "Accesso allo sportello")

Per l'invio telematico della domanda di finanziamento è stato predisposto un apposito canale di accesso allo sportello informatico.

Al fine di accedere allo sportello informatico, l'utente si collegherà al sito www.inail.it dalle ore 15.00 del 19 Maggio 2016, si autenticherà e, tramite la sezione Utilizza del canale SERVIZI ONLINE, richiamerà l'applicazione INCENTIVI ALLE IMPRESE – ISI, presente come voce del menù di sinistra e già utilizzata per la compilazione della domanda.



The screenshot displays the INAIL website interface. At the top, the INAIL logo is visible, along with the text "ISTITUTO NAZIONALE PER L'ASSETTAZIONE CONTRO GLI INQUADRI SUL LAVORO". Below the logo is a navigation bar with the following items: ISTITUTO, ATTIVITÀ, ATTI E DOCUMENTI, COMUNICAZIONE, SERVIZI PER TE, SUPPORTO, and ESCI. A green banner below the navigation bar shows the user's name "Benvenuto/a ANTONELLA AIO" and the role "Generico", along with a "My Home" button. On the left side, there is a vertical navigation menu with various service categories. The item "Incentivi alle Imprese" is circled in red. Other items in the menu include "Agenda Appuntamenti Sedi", "Autoliquidazione", "Certificati Medici", "Co&Si", "Comunicazioni", "Consultazione", "Denunce", "Denunce di Infortunio e Malattia", "Dichiarazione Unità produttive", "Durc On Line", "Esercizio attività", "Gestione Utente", "Modulo PD-DA1", "Polizze apparecchi RX", "Polizze Facchini", "Polizze frantoi", "Polizze pescatori", "Polizze scuole", "Polizze sostanze radioattive", "Polizze vetturini, barrocciai e ippotrasportatori", "Polizze volontari", "Prevenzione", "Ricorsi e Istanze", "RLS", "Sistema Gestione Apparecchi", "Consulta le FAQ", and "Manuali Operativi". The main content area on the right is titled "La mia homepage" and contains a welcome message and links to "MANUALI OPERATIVI", "FAQ", and "IL MIO PROFILO".

Dalla data indicata sarà disponibile la voce di menù "Accesso allo sportello", che funzionerà da canale di accesso allo sportello informatico.

Selezionando tale voce di menù, si accede alla pagina contenente l'indirizzo relativo al canale di accesso allo sportello informatico.

1 L'indirizzo contenuto nella figura soprastante è puramente esemplificativo.

L'indirizzo dovrà essere copiato e conservato a cura dell'utente.


Questo consentirà, il giorno dell'invio, di non dover accedere al portale www.inail.it.

L'utente, pertanto, attraverso il suddetto indirizzo potrà richiamare la pagina prevista per l'accesso allo sportello informatico nei tempi e nelle modalità indicate al successivo punto 3.2 Fase 2.

Al fine di prevenire eventuali problemi nell'imminenza del click day, si consiglia di espletare la fase 1 qualche giorno prima.

3.2 Fase 2 (acquisizione dell'indirizzo di invio)

L'indirizzo acquisito al termine della Fase 1 permetterà di richiamare la pagina di accesso allo sportello informatico. Tale pagina sarà disponibile 1 ora prima dell'inizio della sessione di invio.



INCENTIVI ALLE IMPRESE 2015

SI RICORDA CHE LA SESSIONE PER L'INVIO TELEMATICO DELLE DOMANDE E' PREVISTA DALLE ORE 16.00 ALLE ORE 16.30 DEL 26 MAGGIO 2016


DALLE ORE 15.55 IN FONDO ALLA PRESENTE PAGINA DI ATTESA COMPARIRA' L'INDIRIZZO DEFINITIVO A CUI GLI UTENTI DOVRANNO COLLEGARSI PER ESEGUIRE L'INVIO DEL CODICE IDENTIFICATIVO IN PROPRIO POSSESSO.

AL TERMINE DELL'INVIO SARA' RILASCIATO UN MESSAGGIO DI PRESA IN CARICO.

GLI ELENCHI CRONOLOGICI SARANNO PUBBLICATI SUL SITO WWW.INAIL.IT ENTRO IL 1° GIUGNO 2016 CON EVIDENZA DELLE DOMANDE COLLOCATE IN POSIZIONE UTILE AL CONTRIBUTO. OVVERO FINO ALLA CAPIENZA DELLA DOTAZIONE FINANZIARIA ASSEGNATA ALLA SINGOLA REGIONE.

Nei 5 minuti precedenti l'orario stabilito per l'invio sarà visualizzato, in fondo alla pagina, il link con l'indirizzo della pagina per l'invio.

Si ricorda che per visualizzare detto link è necessario aggiornare la pagina.



INCENTIVI ALLE IMPRESE 2015 - LINK ATTIVO

SI RICORDA CHE LA SESSIONE PER L'INVIO TELEMATICO DELLE DOMANDE E' PREVISTA DALLE ORE 16.00 ALLE ORE 16.30 DEL 26 MAGGIO 2016

IN FONDO ALLA PRESENTE PAGINA SI TROVA L'INDIRIZZO DEFINITIVO A CUI GLI UTENTI DEVONO COLLEGARSI PER ESEGUIRE L'INVIO DEL CODICE IDENTIFICATIVO IN PROPRIO POSSESSO.

AL TERMINE DELL'INVIO SARA' RILASCIATO UN MESSAGGIO DI PRESA IN CARICO.

GLI ELENCHI CRONOLOGICI SARANNO PUBBLICATI SUL SITO WWW.INAIL.IT ENTRO IL 1° GIUGNO 2016 CON EVIDENZA DELLE DOMANDE COLLOCATE IN POSIZIONE UTILE AL CONTRIBUTO. OVVERO FINO ALLA CAPIENZA DELLA DOTAZIONE FINANZIARIA ASSEGNATA ALLA SINGOLA REGIONE.

LINK PER INVIO: <http://link/invio>

Informativa: questa pagina utilizza cookie statistici di terze parti (Google Analytics). I dati raccolti sono anonimizzati e utilizzati solo da INAIL per fare report statistici sull'utilizzo del sito web.

2 L'indirizzo contenuto nella figura soprastante è puramente esemplificativo.

Cliccando su tale link l'utente potrà accedere alle operazioni di invio, descritte nella fase 3.

3.3 Fase 3 (invio codice identificativo)

Il link indicato al punto precedente porterà sulla pagina di invio.

All'ora stabilita per l'invio sarà visualizzabile, aggiornando la pagina, il modulo contenente, tra l'altro, il campo di testo dove inserire il codice identificativo di 65 caratteri ottenuto al termine della fase di compilazione della domanda.

Si ricorda che il primo carattere del codice identificativo può essere il segno "+" o il segno "-"; tale carattere è parte integrante del codice identificativo stesso.

L'utente dovrà:

- Inserire il codice identificativo;
- Inserire quanto richiesto negli ulteriori campi presenti nella pagina;
- Cliccare sul tasto "Invia".

Il codice sarà così trasmesso ai sistemi INAIL.

La richiesta di inserire uno o più ulteriori testi è finalizzata ad impedire l'uso di strumenti automatizzati. Si specifica che, al fine di preservare la par condicio tra tutti gli utenti, le risposte ai quesiti saranno di uguale lunghezza e difficoltà.

Al termine dell'operazione di invio correttamente eseguita l'utente visualizzerà un messaggio di presa in carico.

Il tempo di arrivo sarà rilevato sui sistemi utilizzati da INAIL.

Con successiva comunicazione sul sito www.inail.it sarà data notizia della pubblicazione degli elenchi cronologici regionali.

4. Avvertenza

Poiché tutte le pagine Web sono di tipo statico, è necessario aggiornarle per visualizzare il link descritto in fase 2, il campo per il codice identificativo ed il bottone della fase 3.

Si ricorda che L'Istituto metterà a disposizione una pagina web raggiungibile al seguente indirizzo <http://demoisi.inail.it/visualizzatore.html> finalizzata all'adeguamento del proprio browser alle proprie esigenze di visualizzazione.

5. Comportamento degli utenti

Si rappresenta che:

- Al fine di prevenire sovraccarichi, non è ammesso divulgare gli indirizzi acquisiti durante la fase 1: in tal modo essi saranno conosciuti ed utilizzati solo dagli aventi diritto.
- Non è consentito utilizzare strumenti automatici di invio.
- In caso di invii multipli farà fede l'orario di arrivo del primo codice identificativo; i successivi invii oltreché inutili sono controproducenti ai fini del regolare svolgimento della procedura.
- È inutile ripetere l'invio se il sistema ha già risposto con il messaggio di presa in carico: i successivi invii saranno bloccati.

Si ricorda che qualsiasi azione atta a violare i sistemi informatici, nonché ad interrompere il servizio, costituisce illecito penalmente perseguibile.